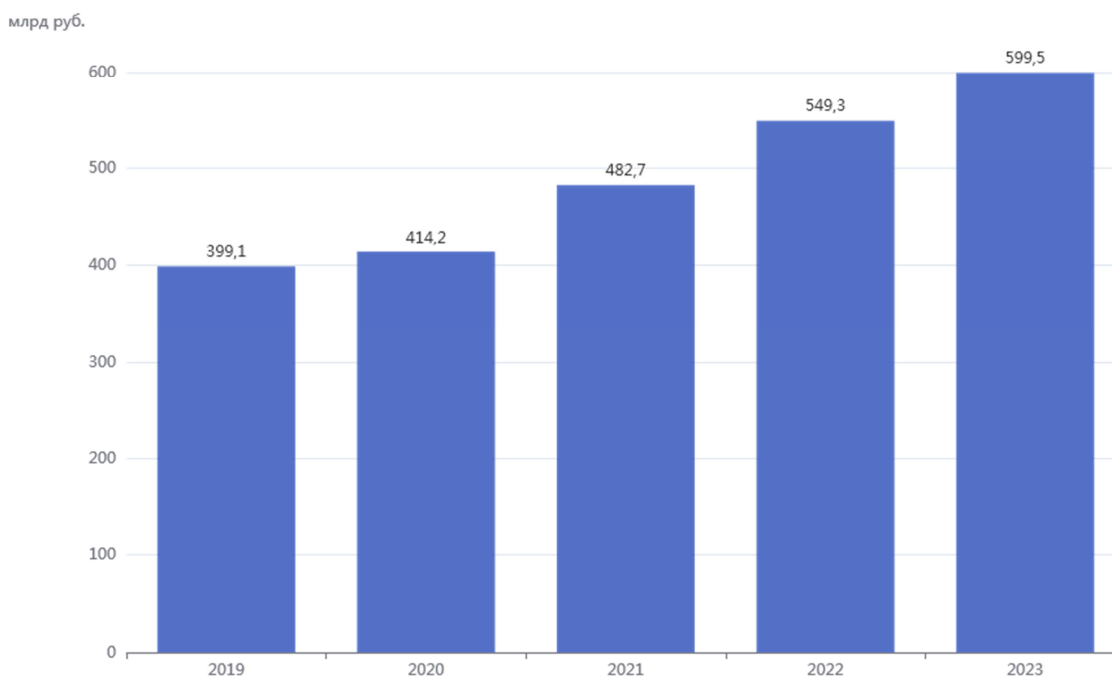


Итоги социально-экономического развития Брянской области в 2023 году

Объем валового регионального продукта в 2022 году составил 549,3 млрд руб., индекс физического объема — 99,9% к уровню 2021 года в сопоставимых ценах. В 2023 году ВРП оценивается в 599,5 млрд руб. или 102,0% к уровню 2022 года в сопоставимых ценах.

Ведущими видами экономической деятельности являются обрабатывающие производства; сельское, лесное хозяйство, охота, рыболовство и рыбоводство; торговля оптовая и розничная, ремонт автотранспортных средств и мотоциклов; деятельность по операциям с недвижимым имуществом; транспортировка и хранение; государственное управление и обеспечение военной безопасности; деятельность в области культуры, спорта, организации досуга и развлечений; образование; деятельность в области здравоохранения и социальных услуг; строительство, на долю которых приходится 90,7% произведенного ВРП.

Объем ВРП



Промышленными предприятиями области отгружено товаров собственного производства на 476,6 млрд руб. Индекс промышленного производства составил 114,5%.

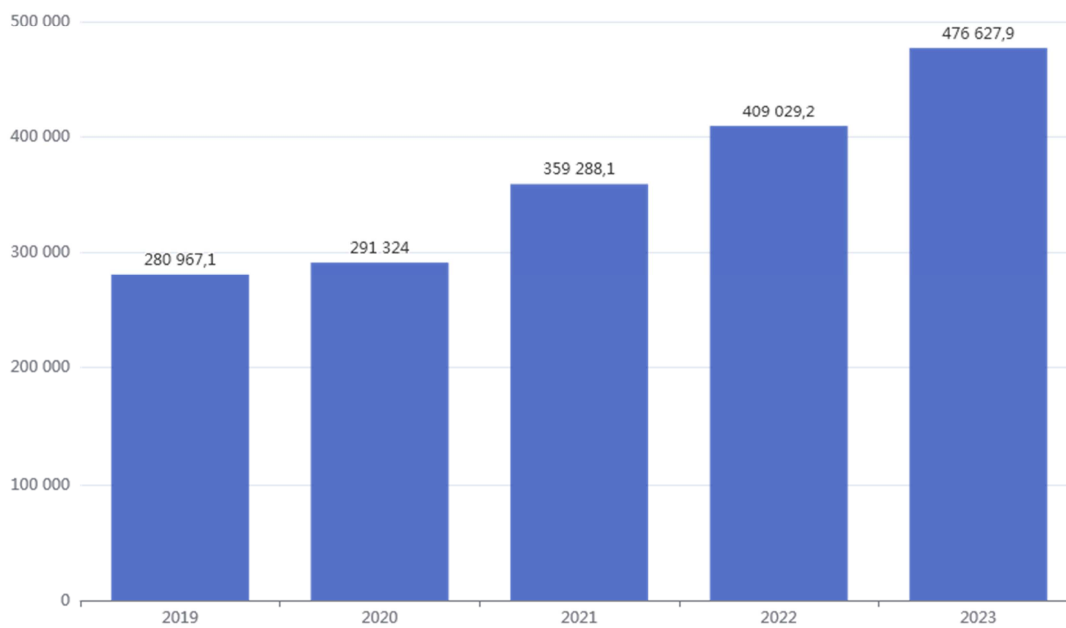
Динамика темпов роста ВРП

в % к предыдущему году (в постоянных ценах)



Объем отгруженных товаров собственного производства, выполненных работ и услуг собственными силами

млн руб.



Динамика индексов промышленного производства

в % к предыдущему году

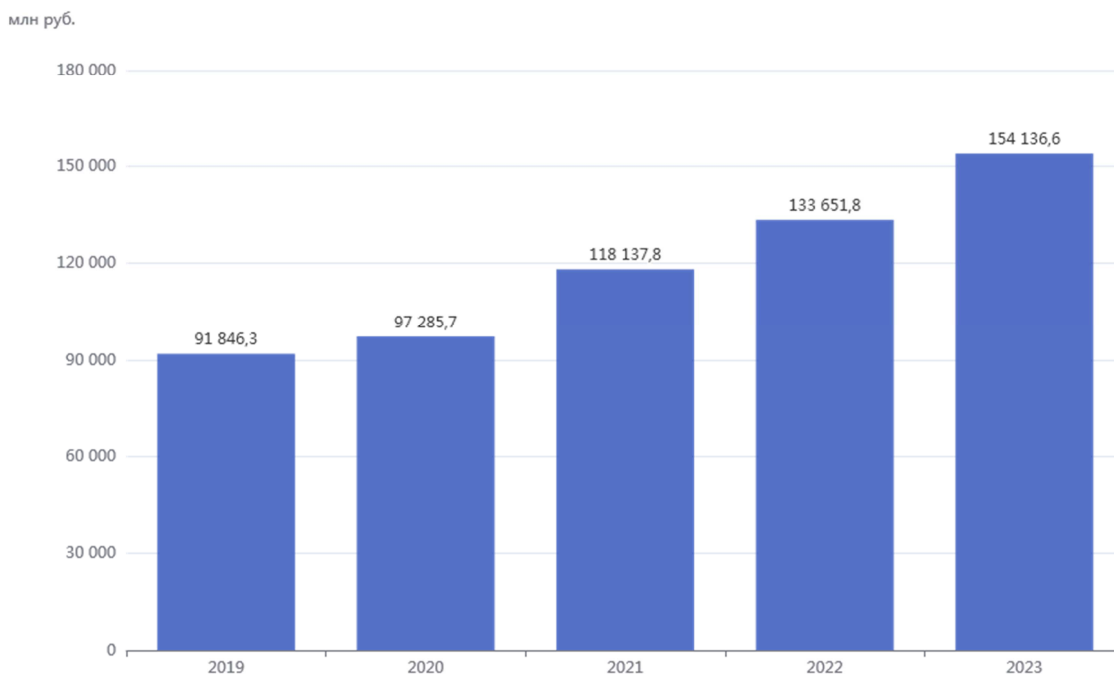


Увеличился выпуск продукции по видам деятельности: производство лекарственных средств и материалов, применяемых в медицинских целях — в 44,4 раза; производство готовых металлических изделий, кроме машин и оборудования — на 34,7%; производство электрического оборудования — на 33,3%; производство компьютеров, электронных и оптических изделий — на 28,4%; производство машин и оборудования, не включенных в другие группировки — на 22,2%; деятельность полиграфическая и копирование носителей информации — на 19,9%; производство прочих транспортных средств и оборудования — на 14,1%; производство металлургическое — на 11,2%; ремонт и монтаж машин и оборудования — на 11,2%; производство пищевых продуктов — на 10,2%; производство резиновых и пластмассовых изделий — на 10,0%; производство химических веществ и химических продуктов — на 5,9%; производство прочей неметаллической минеральной продукции — на 5,9%; производство автотранспортных средств, прицепов и полуприцепов — на 4,8%; производство бумаги и бумажных изделий — на 2,6%; производство одежды — на 1,8%; производство напитков — на 1,3%; производство кожи и изделий из кожи — 0,4%; обработка древесины и производство изделий из дерева и пробки, кроме мебели — на 0,4%.

В 2023 году объем производства продукции сельского хозяйства в хозяйствах всех категорий составил 154,14 млрд руб. или 112,3% в сопоставимых ценах к уровню 2022

года, в том числе продукции растениеводства — 70,57 млрд руб. (112,1%), продукции животноводства — 83,57 млрд руб. (112,4%).

Производство продукции сельского хозяйства

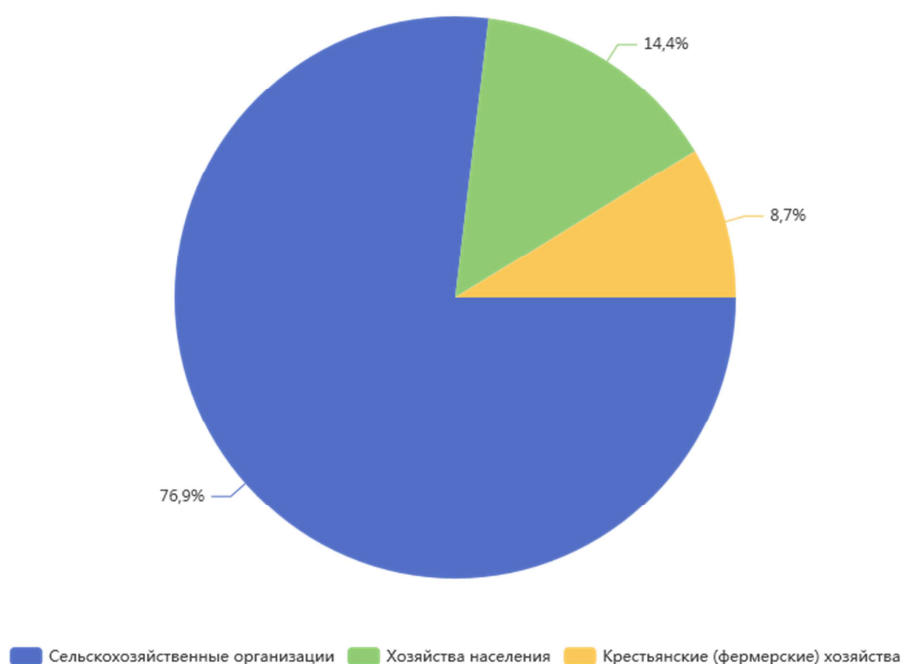


Динамика индексов производства продукции сельского хозяйства (в хозяйствах всех категорий)



В 2023 году по категориям хозяйств сложилась следующая структура производства: 14,4% продукции произведено личными хозяйствами населения; 76,9% — сельхозорганизациями и 8,7% — крестьянскими (фермерскими) хозяйствами.

Структура продукции сельского хозяйства по категориям хозяйств (в фактически действовавших ценах; в % от хозяйств всех категорий)

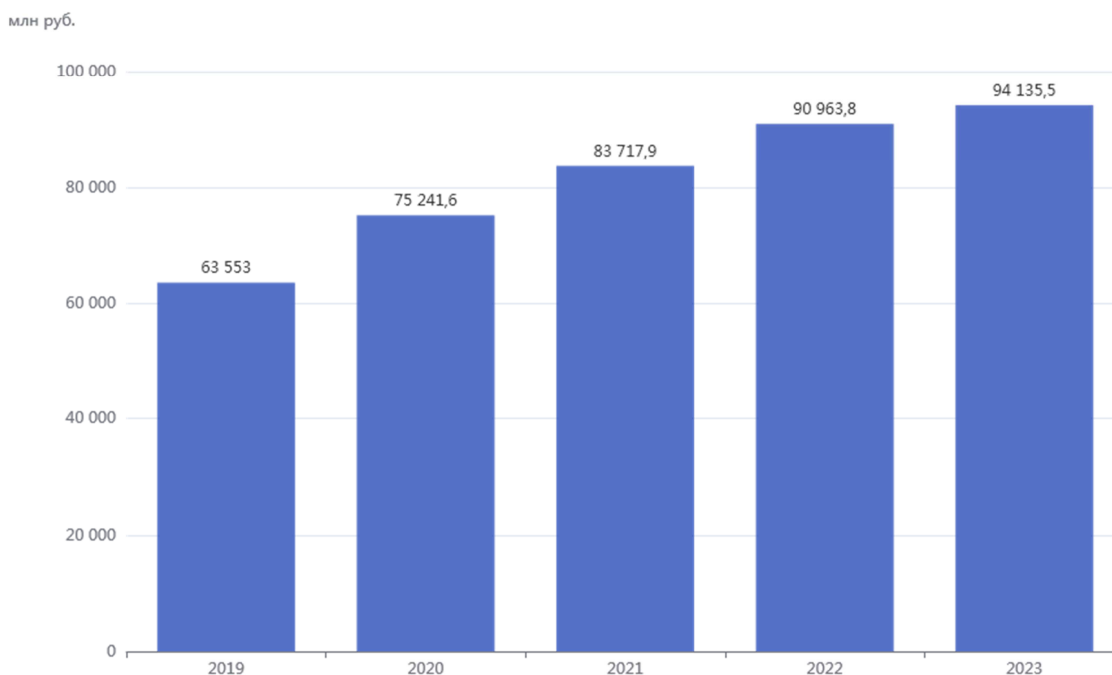


В 2023 году в хозяйствах всех категорий валовой сбор зерна (в первоначально-оприходованном весе) составил 2320,6 тыс. тонн или 112,9% к уровню 2022 года, картофеля — 1833,0 тыс. тонн (145,8%), овощей — 117,9 тыс. тонн (104,3%).

Объем инвестиций в основной капитал за счет всех источников финансирования в 2023 году составил 94,1 млрд руб. или 93,4% к уровню 2022 года в сопоставимых ценах.

В структуре инвестиций в основной капитал по источникам финансирования 59,4% занимали собственные средства. В видовой структуре инвестиций основной объем занимали инвестиции в машины и оборудование, включая хозяйственный инвентарь и другие объекты — 43,1%.

Объем инвестиций в основной капитал

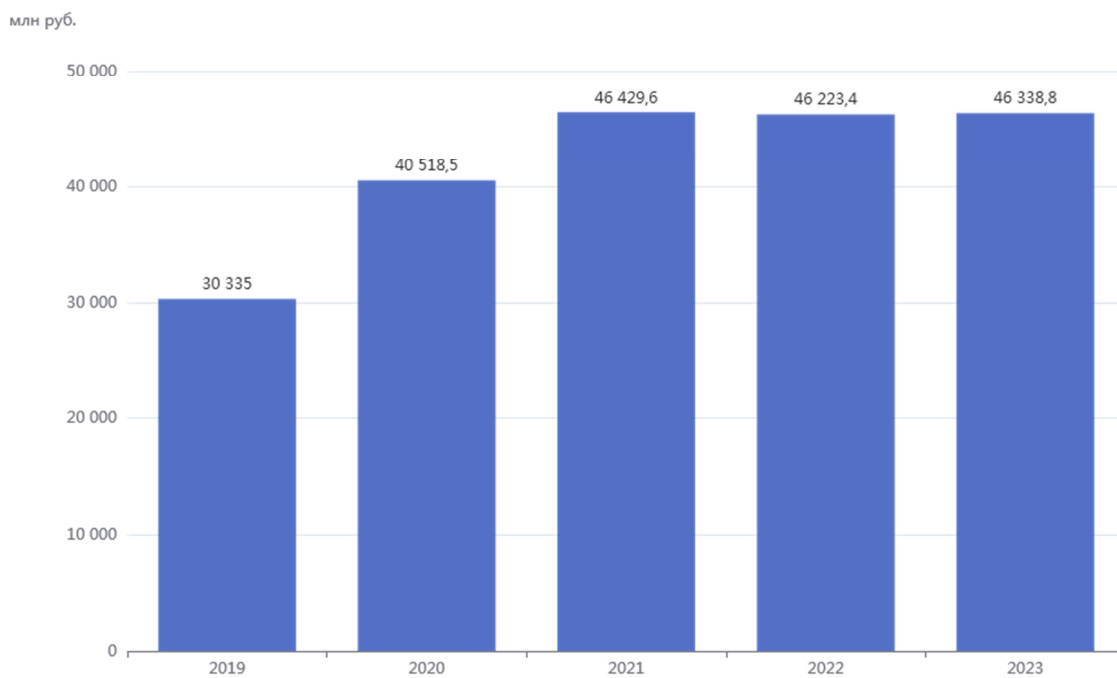


Динамика индексов физического объема инвестиций в основной капитал

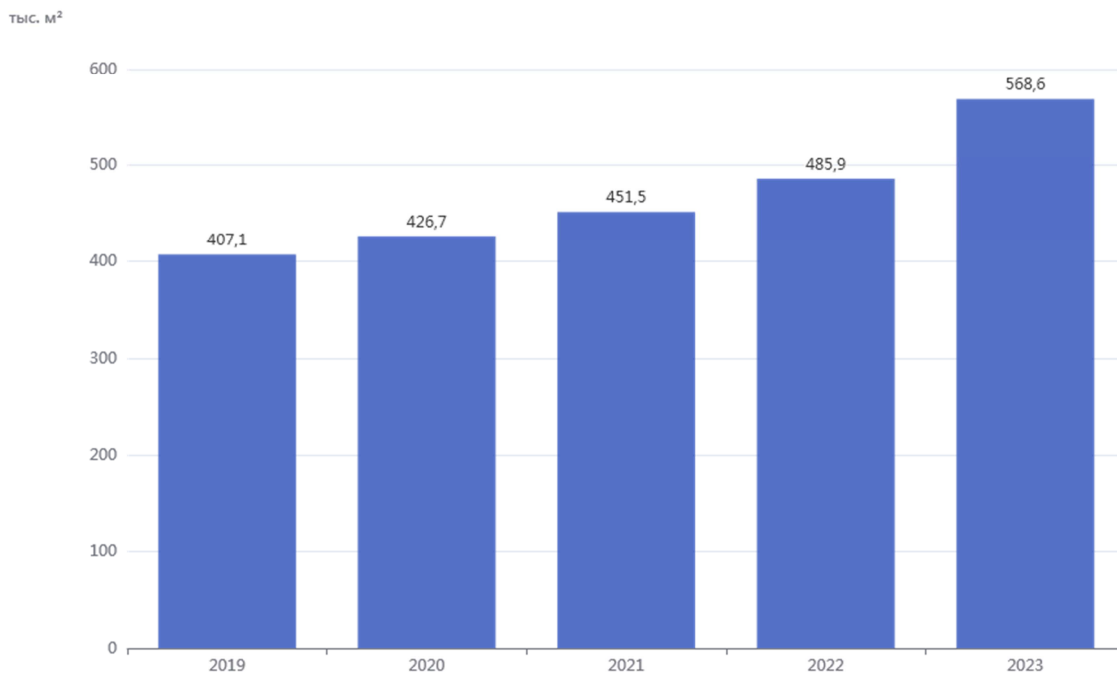


Объем работ, выполненных по виду деятельности «строительство», в 2023 году составил 46,3 млрд руб. или 95,0% к уровню 2022 года (в сопоставимых ценах).

Объем работ, выполненных по виду экономической деятельности «строительство»



Ввод в действие жилых домов



Введено в эксплуатацию 568,6 тыс. кв. метров общей площади жилых домов или 117,0% к уровню 2022 года.

Оборот розничной торговли за 2023 год составил 341,6 млрд руб., что на 2,4% меньше, чем за 2022 год (в сопоставимых ценах). В структуре оборота розничной торговли доля продовольственных товаров составила 48,0%, непродовольственных — 52,0%.

В 2023 году населению оказано платных услуг на 73,8 млрд руб., что на 0,3% больше, чем за 2022 год (в сопоставимых ценах). В структуре объема платных услуг населению 64,98% приходилось на услуги жилищно-коммунальные, бытовые и телекоммуникационные.

Динамика темпов роста оборота розничной торговли

% к предыдущему году (в сопоставимых ценах)



Динамика темпов роста объема платных услуг населению

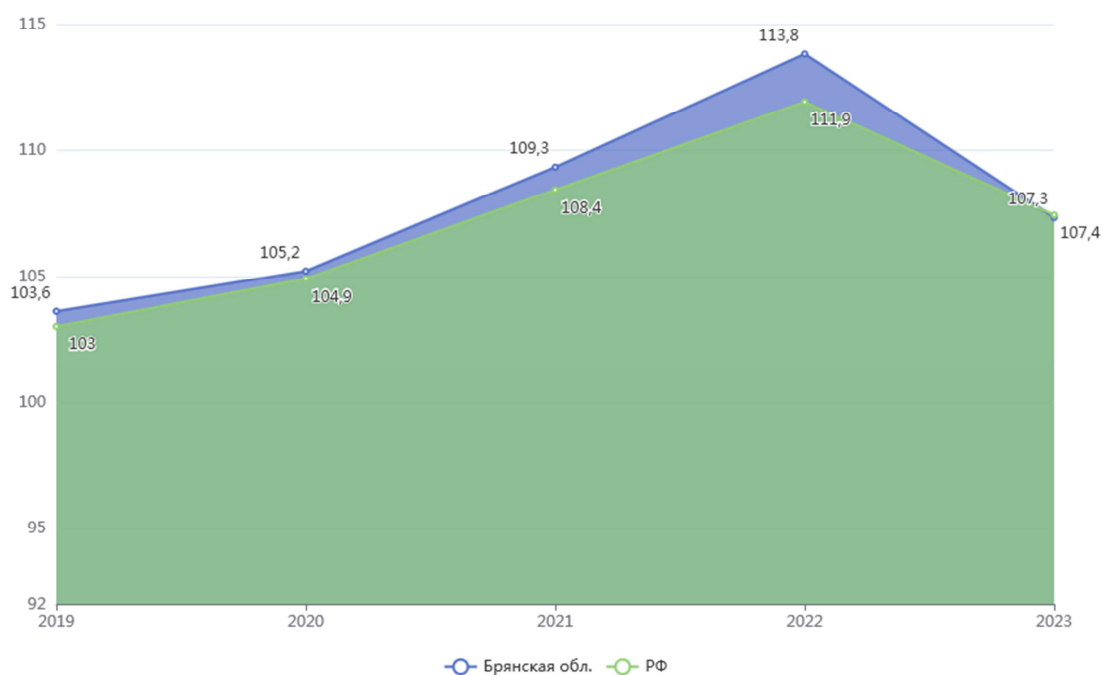
% к предыдущему году (в сопоставимых ценах)



Индекс потребительских цен в среднегодовом исчислении за 2023 год составил 107,0% к 2022 году, за декабрь 2023 года к декабрю 2022 года — 107,3%.

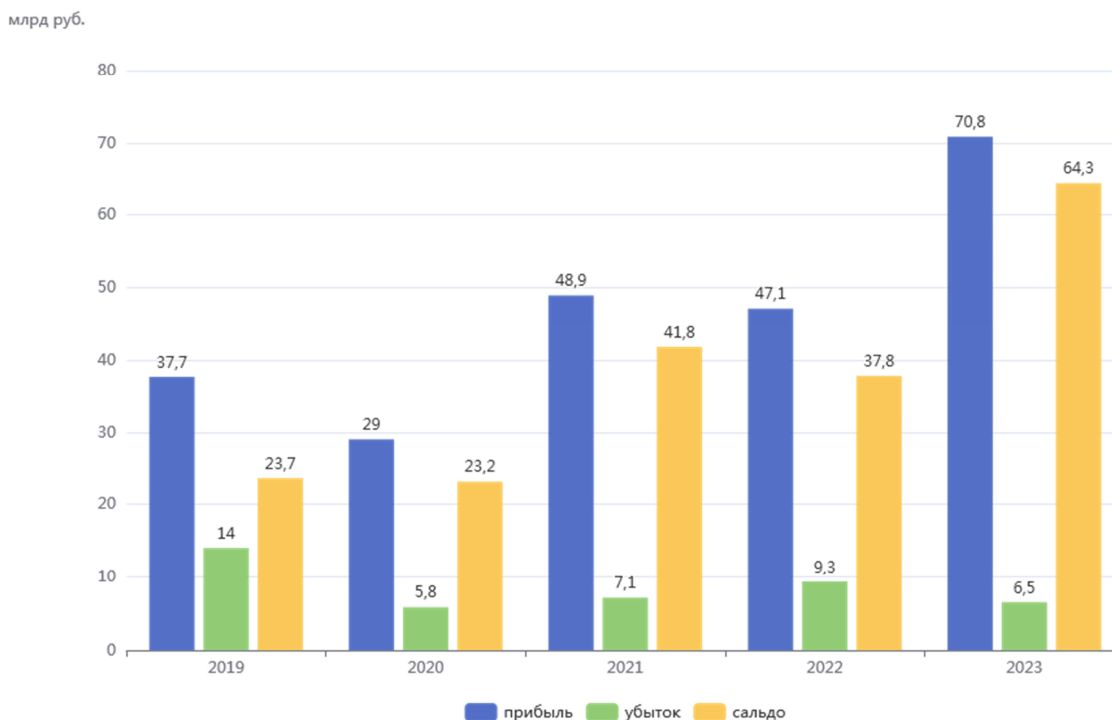
Индекс потребительских цен

% , декабрь к декабрю



За 2023 год крупными и средними предприятиями и организациями области по всем видам экономической деятельности получен положительный сальдированный финансовый результат в сумме 64,3 млрд руб. Удельный вес убыточных предприятий в целом по области составил 26,0%.

Финансовые результаты деятельности организаций Брянской области (без субъектов малого предпринимательства)



Кредиторская задолженность в целом по области по состоянию на 1 января 2024 года составила 258,9 млрд. рублей, из нее просроченная — 8,6 млрд. рублей (3,3 процента в общей сумме задолженности).

Дебиторская задолженность на 1 января 2024 года составила 212,9 млрд. рублей, из нее просроченная — 6,2 млрд. рублей (2,9 процента в общей сумме задолженности).

Номинальная начисленная среднемесячная заработная плата за 2023 год составила 47828,3 рубля, что на 17,5 процента больше уровня 2022 года (по сопоставимому кругу организаций). Реальная заработная плата составила 109,8 процента к уровню 2022 года.

Денежные доходы в расчете на душу населения сложились в сумме 39911,9 рубля в месяц, что на 11,7 процента больше, чем в 2022 году, при этом реальные среднедушевые денежные доходы населения составили 104,4 процента к уровню 2022 года.

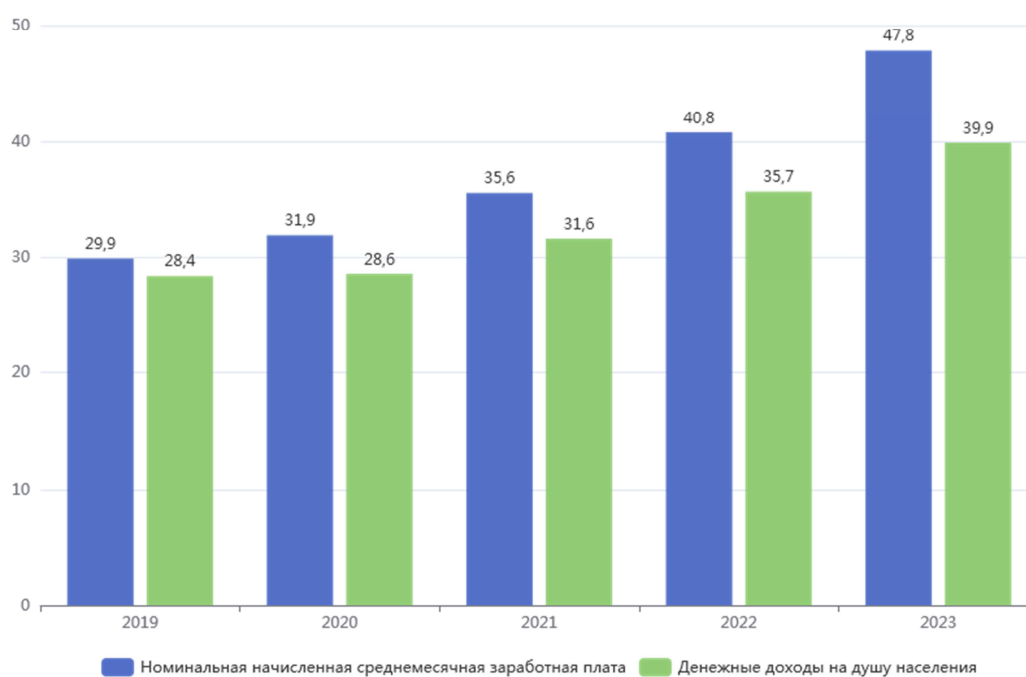
Удельный вес убыточных предприятий

% к общему количеству предприятий



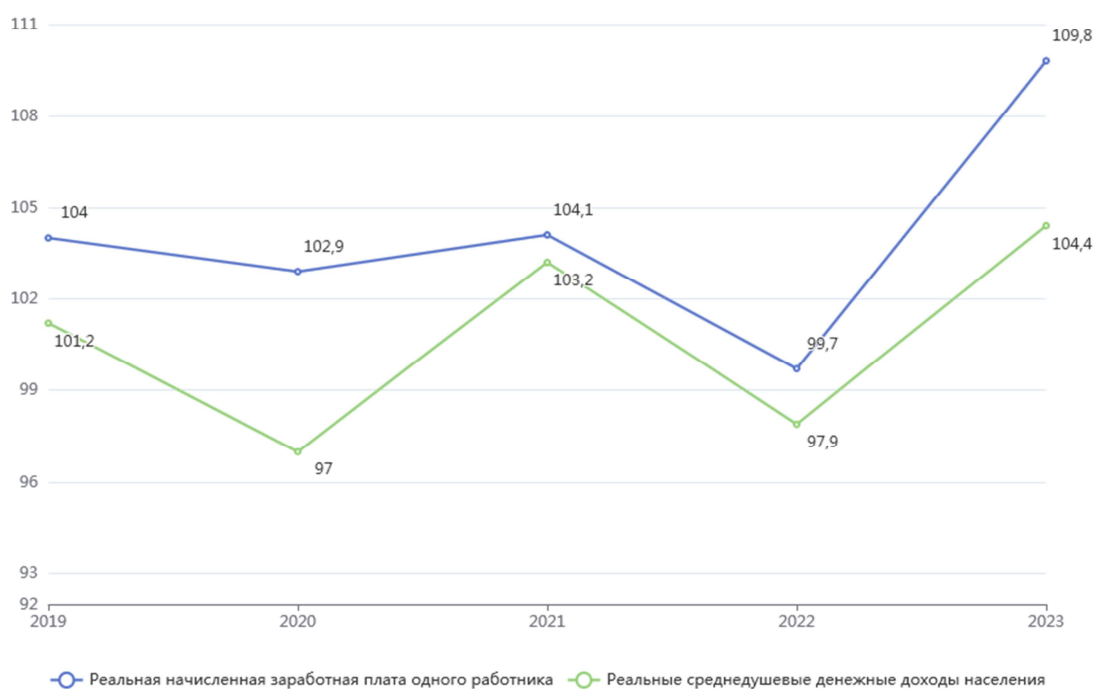
Номинальная начисленная среднемесячная заработная плата, денежные доходы на душу населения

тыс. руб.



Реальная начисленная заработная плата одного работника, реальные среднедушевые денежные доходы населения

% к предыдущему году



Уровень регистрируемой безработицы (на конец года)

%



Численность официально зарегистрированных безработных на 1 января 2024 года составила 2334 человека (на 1 января 2023 года — 3339 человек). Уровень официально регистрируемой безработицы составил 0,4% к численности рабочей силы (на 1 января 2023 года — 0,6%).

Коэффициент рождаемости по итогам 2023 года составил 6,9 человека на 1000 населения (в 2022 году — 7,1 человека на 1000 населения), коэффициент смертности составил 14,3 человека на 1000 населения (в 2022 году — 15,6 человека на 1000 населения).

Коэффициент естественной убыли населения составил 7,4 человека на 1000 населения (в 2022 году — 8,5 человека на 1000 населения).

По предварительной оценке численность постоянного населения Брянской области (с учетом итогов Всероссийской переписи населения 2020 года) на 1 января 2024 года составила 1142,9 тыс. человек.